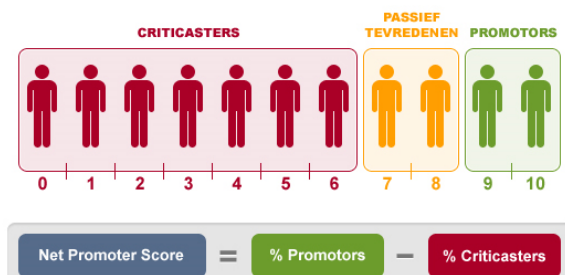


In januari 2023 hebben we het tevredenheidsonderzoek onder uw bewoners uitgevoerd. Wij noemen dit tevredenheidsonderzoek een prestatievergelijker, omdat u het als benchmark kunt benutten. Dit is mogelijk omdat u dit onderzoek op gestandaardiseerde wijze door een onafhankelijke derde hebt laten uitvoeren en omdat u een geaggregeerd overzicht ontvangt van vergelijkbare gegevens van een groep andere huizen vanuit dezelfde branche.

Zoals u weet hebben we hiervoor de hulp gekregen van de contactpersonen. We hebben aan 15 contactpersonen gevraagd om aan het onderzoek deel te nemen. We hebben 8 ingevulde vragenlijsten ontvangen. Dat komt neer op een responspercentage van 53,3%. In deze rapportage treft u de resultaten aan van uw eigen voorziening.



De NPS (Net Promotor Score) is berekend aan de hand van de rapportcijfers (0 tot en met 10).

De NPS score voor Klein Houtdijk is 75

(Het gemiddeld cijfer dat is gegeven is 8,9)

Op bladzijde 2 en 3 ziet u twee tabellen. Hierin staan de resultaten op de vragen weergegeven in een diagram met gekleurde balken. In de balken staan de absolute aantallen. De lengte van de kleuren in de balken corresponderen met het aandeel van de antwoorden op de vragen. Als u de diagrammen bekijkt, wijst het zich vanzelf. Een legenda staat onderaan de twee diagrammen.

Op bladzijde 4 ziet u de resultaten in twee tabellen in percentages en op bladzijde 5 in absolute aantallen. Deze gegevens kunt u desgewenst gebruiken voor uw analyses en rapportages naar aanleiding van dit tevredenheidsonderzoek.

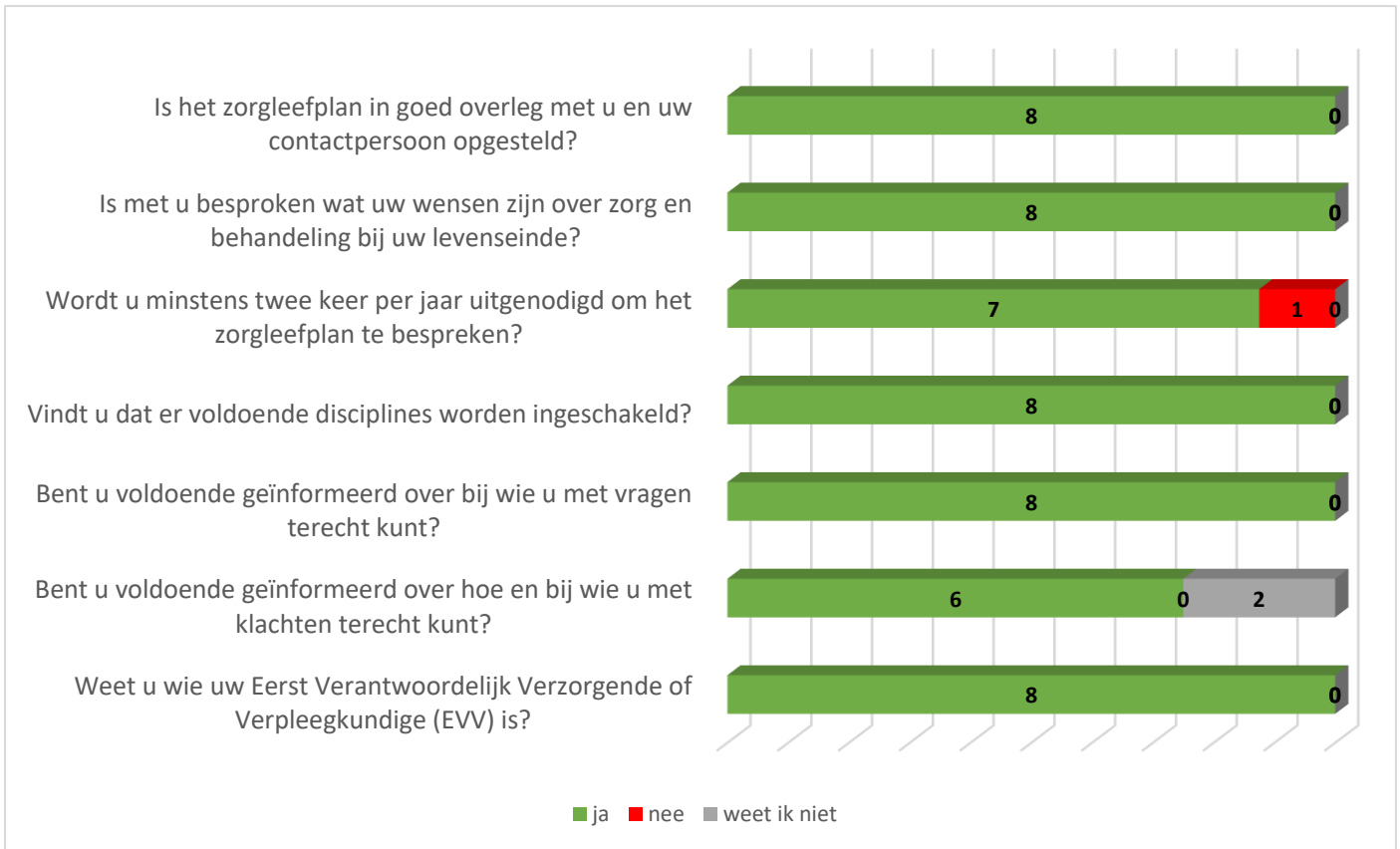
Op bladzijde 6 ziet u de resultaten van de zes vragen met rapportcijfers van ZorgkaartNederland, die verplicht zijn vanuit het kwaliteitskader verpleeghuiszorg. De totaalscore op basis van deze zes vragen is 8,7. Deze score kunt u op locatieniveau opgeven bij de ODB (Openbare Database).

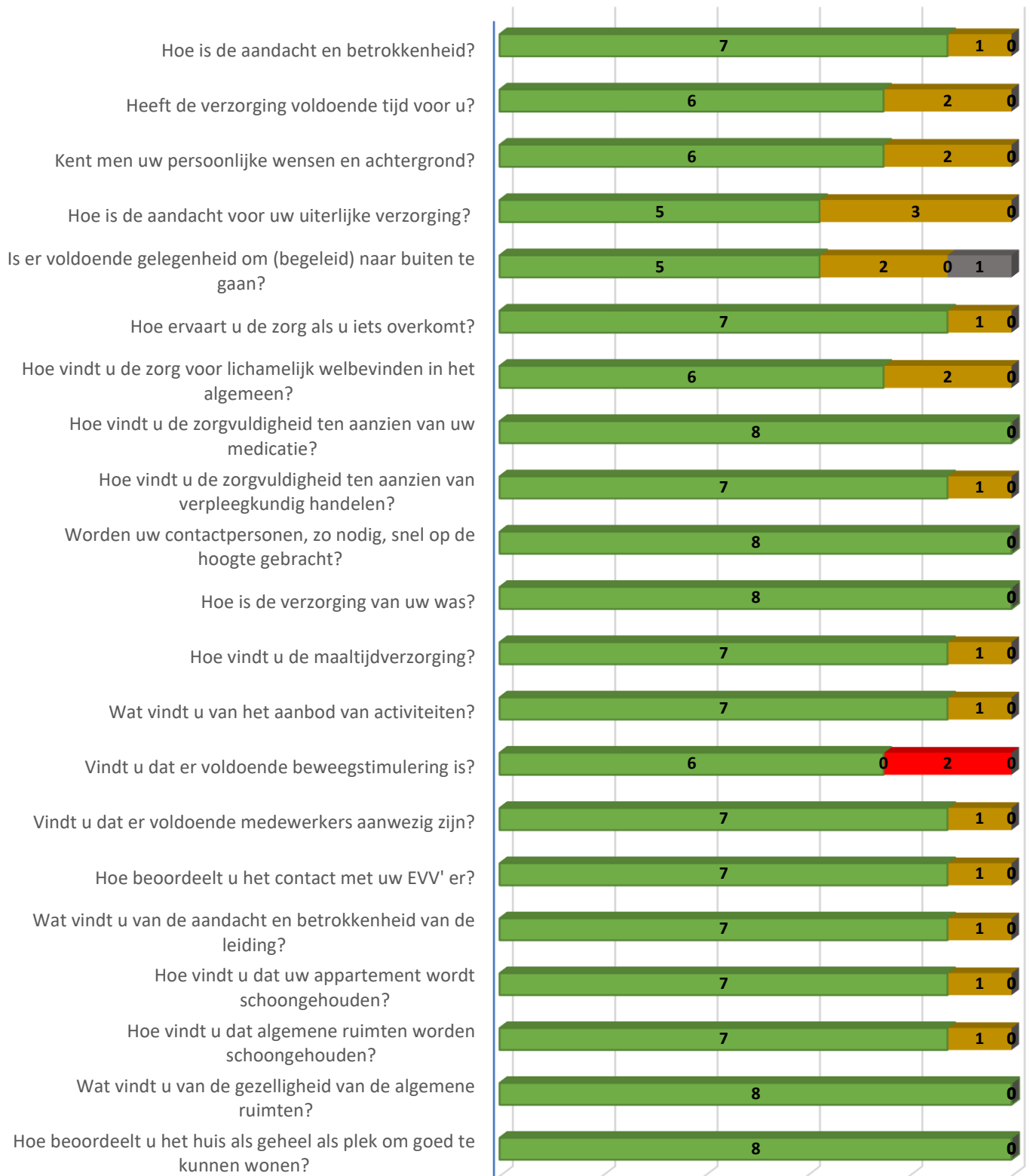
Ten slotte treft u vanaf bladzijde 7 een overzicht van de letterlijke antwoorden op de open vragen. Deze zijn ingedeeld in zeven categorieën. Deze antwoorden kunnen u behulpzaam zijn bij het maken van een nadere analyse van dit onderzoek.

Met het laten verrichten van deze prestatievergelijker c.q. dit tevredenheidsonderzoek voldoet u aan een aantal voorwaarden van de Wkkgz en aan een aantal normen vanuit ISO en HKZ. Dit geldt alleen als u een analyse maakt van de resultaten en deze bespreekt binnen de leiding, met de medewerkers en met de cliëntenraad. Indien één of enkele vragen negatief scoren, adviseren wij u om een retrospectieve risicoanalyse uit te voeren. Daarvoor kunt u bijvoorbeeld de PRISMA light methode gebruiken.

	<i>Overzicht scores</i>										<i>Gemiddelde is 8,9</i>
<i>rapportcijfer</i>	0	1	2	3	4	5	6	7	8	9	10
<i>aantallen</i>	0	0	0	0	0	0	0	0	2	5	1

Rapportage Klein Houdijk o.b.v. 8 reacties. Dit is 53% van het totaal aangeschreven personen (15)





■ Goed/zeer goed
 ■ Voldoende
 ■ Onvoldoende/Slecht
 ■ n.v.t.

Resultaten in percentages:

	ja	nee	weet ik niet
Is het zorgleefplan in goed overleg met u en uw contactpersoon opgesteld?	100%	0%	0%
Is met u besproken wat uw wensen zijn over zorg en behandeling bij uw levenseinde?	100%	0%	0%
Wordt u minstens twee keer per jaar uitgenodigd om het zorgleefplan te bespreken?	88%	13%	0%
Vindt u dat er voldoende disciplines worden ingeschakeld?	100%	0%	0%
Bent u voldoende geïnformeerd over bij wie u met vragen terecht kunt?	100%	0%	0%
Bent u voldoende geïnformeerd over hoe en bij wie u met klachten terecht kunt?	75%	0%	25%
Weet u wie uw Eerst Verantwoordelijk Verzorgende of Verpleegkundige (EVV) is?	100%	0%	0%

	zeer goed	goed	voldoende	onvoldoende	slecht	n.v.t.
Hoe is de aandacht en betrokkenheid?	63%	25%	13%	0%	0%	0%
Heeft de verzorging voldoende tijd voor u?	50%	25%	25%	0%	0%	0%
Kent men uw persoonlijke wensen en achtergrond?	25%	50%	25%	0%	0%	0%
Hoe is de aandacht voor uw uiterlijke verzorging?	25%	38%	38%	0%	0%	0%
Is er voldoende gelegenheid om (begeleid) naar buiten te gaan?	25%	38%	25%	0%	0%	13%
Hoe ervaart u de zorg als u iets overkomt?	50%	38%	13%	0%	0%	0%
Hoe vindt u de zorg voor lichamelijk welbevinden in het algemeen?	38%	38%	25%	0%	0%	0%
Hoe vindt u de zorgvuldigheid ten aanzien van uw medicatie?	50%	50%	0%	0%	0%	0%
Hoe vindt u de zorgvuldigheid ten aanzien van verpleegkundig handelen?	38%	50%	13%	0%	0%	0%
Worden uw contactpersonen, zo nodig, snel op de hoogte gebracht?	50%	50%	0%	0%	0%	0%
Hoe is de verzorging van uw was?	38%	63%	0%	0%	0%	0%
Hoe vindt u de maaltijdverzorging?	50%	38%	13%	0%	0%	0%
Wat vindt u van het aanbod van activiteiten?	38%	50%	13%	0%	0%	0%
Vindt u dat er voldoende beweegstimulering is?	13%	63%	0%	25%	0%	0%
Vindt u dat er voldoende medewerkers aanwezig zijn?	63%	25%	13%	0%	0%	0%
Hoe beoordeelt u het contact met uw EVV' er?	50%	38%	13%	0%	0%	0%
Hoe vindt u dat uw appartement wordt schoongehouden?	50%	38%	13%	0%	0%	0%
Hoe vindt u dat algemene ruimten worden schoongehouden?	38%	50%	13%	0%	0%	0%
Wat vindt u van de gezelligheid van de algemene ruimten?	50%	38%	13%	0%	0%	0%

Resultaten in absolute aantallen:

	ja	nee	weet ik niet
Is het zorgleefplan in goed overleg met u en uw contactpersoon opgesteld?	8	0	0
Is met u besproken wat uw wensen zijn over zorg en behandeling bij uw levenseinde?	8	0	0
Wordt u minstens twee keer per jaar uitgenodigd om het zorgleefplan te bespreken?	7	1	0
Vindt u dat er voldoende disciplines worden ingeschakeld?	8	0	0
Bent u voldoende geïnformeerd over bij wie u met vragen terecht kunt?	8	0	0
Bent u voldoende geïnformeerd over hoe en bij wie u met klachten terecht kunt?	6	0	2
Weet u wie uw Eerst Verantwoordelijk Verzorgende of Verpleegkundige (EVV) is?	8	0	0

	zeer goed	goed	voldoende	onvoldoende	slecht	n.v.t.
Hoe is de aandacht en betrokkenheid?	5	2	1	0	0	0
Heeft de verzorging voldoende tijd voor u?	4	2	2	0	0	0
Kent men uw persoonlijke wensen en achtergrond?	2	4	2	0	0	0
Hoe is de aandacht voor uw uiterlijke verzorging?	2	3	3	0	0	0
Is er voldoende gelegenheid om (begeleid) naar buiten te gaan?	2	3	2	0	0	1
Hoe ervaart u de zorg als u iets overkomt?	4	3	1	0	0	0
Hoe vindt u de zorg voor lichamelijk welbevinden in het algemeen?	3	3	2	0	0	0
Hoe vindt u de zorgvuldigheid ten aanzien van uw medicatie?	4	4	0	0	0	0
Hoe vindt u de zorgvuldigheid ten aanzien van verpleegkundig handelen?	3	4	1	0	0	0
Worden uw contactpersonen, zo nodig, snel op de hoogte gebracht?	4	4	0	0	0	0
Hoe is de verzorging van uw was?	3	5	0	0	0	0
Hoe vindt u de maaltijdverzorging?	4	3	1	0	0	0
Wat vindt u van het aanbod van activiteiten?	3	4	1	0	0	0
Vindt u dat er voldoende beweegstimulering is?	1	5	0	2	0	0
Vindt u dat er voldoende medewerkers aanwezig zijn?	5	2	1	0	0	0
Hoe beoordeelt u het contact met uw EVV' er?	4	3	1	0	0	0
Hoe vindt u dat uw appartement wordt schoongehouden?	4	3	1	0	0	0
Hoe vindt u dat algemene ruimten worden schoongehouden?	3	4	1	0	0	0
Wat vindt u van de gezelligheid van de algemene ruimten?	4	3	1	0	0	0
Hoe beoordeelt u het huis als geheel als plek om goed te kunnen wonen?	3	5	0	0	0	0

respondent	Afspraken: Verloopt het maken van afspraken goed? En komt de organisatie/medewerker gemaakte afspraken over tijden, tijdstippen en bereikbaarheid na?	Verpleging: Hoe beoordeelt u de kwaliteit en het effect van de verpleging, verzorging of behandeling?	Omgang medewerkers: Behandelen de medewerkers u met aandacht? Gaan de medewerkers op een goede manier met u om?	Kwaliteit van leven: Sluit de zorg aan op wat u zelf belangrijk vindt? Past het bij de manier waarop u wilt leven?	Luisteren: Wordt u gezien en gehoord? Wordt er passend gereageerd op uw vraag of verzoek?	Accommodatie: Vindt u het gebouw, de voorzieningen en de omgeving prettig?	gemiddelde per respondent
1	7	7	7	7	7	8	7,2
2	8	8	8	8	8	8	8,0
3	8	8	8	8	7	9	8,0
4	9	10	10	10	10	9	9,7
5	9	9	10	9	10	9	9,3
6	9	9	9	9	9	9	9,0
7	9	9	9	9	10	9	9,2
8	9	9	9	9	9	9	9,0

NB: Als een respondent minder dan 3 cijfers heeft gegeven worden deze resultaten niet meegenomen in de gemiddelde scores

Gemiddelde cijfer is : 8,7

Reacties op de open vragen:

Eventuele opmerking over aandacht en betrokkenheid:	Eventuele opmerking over zorg:	Eventuele opmerking over huishouding:	Eventuele opmerking over maaltijden:
Nvt	zorg indien nodig is prima, aandacht mag wat actiever	voldoende	Prima
EVV'er goed bereikbaar voor mantelzorger	Nvt	Nvt	Nvt
Er zijn altijd voldoende medewerkers aanwezig. De medewerkers zijn geduldig, lief en betrokken. Zij sluiten aan bij de wensen van mijn moeder.	Met veel geduld hebben de medewerkers bereikt dat mijn moeder hulp accepteert. Zij respecteren het als zij ergens niet mee geholpen wil worden.	Ik ervaar het altijd als schoon	Het eten is vers bereid en gezond. Ook hier wordt rekening gehouden met individuele wensen
De informele sfeer maakt persoonlijke betrokkenheid goed mogelijk	Grote betrokkenheid toen mijn zus ziek was. Familie uitstekend ingeschakeld.	De kamer van mijn moeder wordt goed genoeg schoongehouden. Haar kamer staat vol met planten en snuisterijen, dat is geen probleem voor de medewerkers. Het sanitair is altijd schoon.	Goed verzorgd, prettig opgediend in een huiselijke sfeer.
contactpersoon vindt dat bewoner er iets meer erbij betrokken mag worden			bewoner vindt het eten wat gewoontjes en ruimte voor verbetering, meer afwisseling en meer smaak

Eventuele opmerkingen over inzet personeel	Eventuele opmerkingen over het bestuur	Eventuele opmerking over iets anders:
Zeer betrokken	TOP	zorgbehoefte en zorgkosten lopen wat uiteen
TOP	prima	Ze hebben het bij Klein Houtdijk top voor elkaar. Gegeven de situatie van mijn vader is er geen betere plek denkbaar
Personeel gaat prettig en zorgvuldig om met de bewoners. Zorgen voor een goede sfeer in de huiskamer.	Nvt	We zijn dankbaar voor de goede verzorging en zeer tevreden.
Nvt	De directeur is zeer toegankelijk. Het bestuur is deskundig, zeer veel waardering voor want het zijn vrijwilligers!!	Nvt
Fantastisch, de medewerkers sluiten aan bij de individuele wensen, zijn respectvol en zeer betrokken.		
contactpersoon vindt dat het wat reactief is ipv pro-actief		